

RELATÓRIO FOTOGRÁFICO 5ª MEDIÇÃO –CONTRATAÇÃO DE EMPRESA DE ENGENHARIA PARA EXECUÇÃO DE OBRA NA CONSTRUÇÃO DE POSTOS DE SAÚDE DO MUNICIPIO DE SANTALUZ/BAHIA - POSTO ANTÔNIO CONSELHEIRO.

DATA	MUNICÍPIO	EMPREENDIMENTO
31/07/2024	Santaluz	Construção do Posto do Povoado do Antônio Conselheiro



FOTO 01 – Laje pré-fabricada treliçada para piso ou cobertura, intereixo 38cm, h=12cm, el. enchimento em EPS h=8cm, inclusive escoramento em madeira e capeamento 4cm.



Antonio Soares Cordeiro Neto  
Engenheiro Civil  
CREA-051888554-2

Franklin de L. Sena  
L. 2024



FOTO 02 – CALHA EM CHAPA DE AÇO GALVANIZADO NÚMERO 24, DESENVOLVIMENTO DE 100 CM, INCLUSO TRANSPORTE VERTICAL. AF\_07/2019

DATA	MUNICÍPIO	EMPREENDIMENTO
31/07/2024	Santaluz	Construção do Posto do Povoado do Antônio Conselheiro



  
 Antonio Soares Cordeiro Neto  
 Engenheiro Civil  
 CREA + 051888554-2

**FOTO 03** - TUBO PVC, SÉRIE R, ÁGUA PLUVIAL, DN 100 MM, FORNECIDO E INSTALADO EM RAMAL DE ENCAMINHAMENTO. AF\_06/2022




  
 Franklin de J. Sena  
 Engenheiro Civil  
 CREA + 051888554-2



**FOTO 04** - Forro de gesso comum, em placas 60x60 cm, inclusive madeiramento com ripões 3,5cm x 5,5cm, instalado

DATA	MUNICÍPIO	EMPREENDIMENTO
31/07/2024	Santaluz	Construção do Posto do Povoado da Vargem Funda



**FOTO 05** – Forro de gesso comum, em placas 60x60 cm, inclusive madeiramento com ripões 3,5cm x 5,5cm, instalado



Antonio Soares Cordeiro Neto  
Engenheiro Civil  
CREA-05188554-2

**FOTO 06** – Rufo em chapa aço galvanizado nº24 com desenvolvimento 25cm

DATA	MUNICÍPIO	EMPREENDIMENTO
31/07/2024	Santaluz	Construção do Posto do Povoado do Antônio Conselheiro



*AS*  
**Antonio Soares Cordeiro Neto**  
 Engenheiro Civil  
 CREA - 051888554-2

**FOTO 07** - DISJUNTOR MONOPOLAR TIPO DIN, CORRENTE NOMINAL DE 10A , 20A E 25A - FORNECIMENTO E INSTALAÇÃO. AF\_10/2020



*FR*  
**Franklin de J. Sena**  
 Engenheiro Civil  
 CREA - 051888554-2



**FOTO 08** – CABO DE COBRE FLEXÍVEL ISOLADO, 4 MM<sup>2</sup>, ANTI-CHAMA 450/750 V, PARA CIRCUITOS TERMINAIS - FORNECIMENTO E INSTALAÇÃO. AF\_12/2015

DATA	MUNICÍPIO	EMPREENDIMENTO
31/07/2024	Santaluz	Construção do Posto do Povoado do Antônio Conselheiro



FOTO 09 - INTERRUPTOR SIMPLES (1 MÓDULO), 10A/250V, INCLUINDO SUPORTE E PLACA - FORNECIMENTO E INSTALAÇÃO. AF\_12/2015



Antonio Soares Cordeiro Neto  
Engenheiro Civil  
CREA + 051888554-2

Franklin de J. Sena  
Engenheiro Civil  
CREA + 11111111-7




FOTO 10 - TOMADA BAIXA DE EMBUTIR (1 MÓDULO), 2P+T 10 A, INCLUINDO SUPORTE E PLACA - FORNECIMENTO E INSTALAÇÃO. AF\_12/2015

DATA	MUNICÍPIO	EMPREENDIMENTO
31/07/2024	Santaluz	Construção do Posto do Povoado do Antônio Conselheiro



FOTO 11 - TOMADA ALTA DE EMBUTIR (1 MÓDULO), 2P+T 20 A, INCLUINDO SUPORTE E PLACA - FORNECIMENTO E INSTALAÇÃO. AF\_12/2015



  
 Antonio Soares Cordeiro Neto  
 Engenheiro Civil  
 CREA+ 051888554-2


  
 Franklin de J. Sena  
 Engenheiro Civil  
 CREA+ 051888554-2




FOTO 12 - TOMADA MÉDIA DE EMBUTIR (1 MÓDULO), 2P+T 10 A, INCLUINDO SUPORTE E PLACA - FORNECIMENTO E INSTALAÇÃO. AF\_12/2015

DATA	MUNICÍPIO	EMPREENDIMENTO
31/07/2024	Santaluz	Construção do Posto do Povoado do Antônio Conselheiro



  
 Antonio Soares Cordeiro Neto  
 Engenheiro Civil  
 CREA - 05188554-2

FOTO 13 - Luminária sobrepor quadrada Led 24W\*, 6500K G- Light ou similar




  
 Franklin de J. Sena  
 Engenheiro Civil  
 Crea 05188554-2




FOTO 14 - Luminária sobrepor quadrada Led 24W\*, 6500K G- Light ou similar

DATA	MUNICÍPIO	EMPREENDIMENTO
31/07/2024	Santaluz	Construção do Posto do Povoado do Antônio Conselheiro

  
 Antonio Soares Cordeiro Neto  
 Engenheiro Civil  
 CREA - 051888554-2



FOTO 15 - CAIXA D'ÁGUA EM POLIETILENO, 500 LITROS - FORNECIMENTO E INSTALAÇÃO. AF\_06/2021

  
 Franklin de J. Sena  
 Engenheiro Civil  
 CREA - 051888554-2




FOTO 16 - VASO SANITARIO SIFONADO CONVENCIONAL COM LOUÇA BRANCA, INCLUSO CONJUNTO DE LIGAÇÃO PARA BACIA SANITÁRIA AJUSTÁVEL - FORNECIMENTO E INSTALAÇÃO. AF\_10/2016



DATA	MUNICÍPIO	EMPREENDIMENTO
31/07/2024	Santaluz	Construção do Posto do Povoado do Antônio Conselheiro




FOTO 17 - LAVATÓRIO LOUÇA BRANCA COM COLUNA, \*44 X 35,5\* CM, PADRÃO POPULAR, INCLUSO SIFÃO FLEXÍVEL EM PVC, VÁLVULA E ENGATE FLEXÍVEL 30CM EM PLÁSTICO E COM TORNEIRA CROMADA PADRÃO POPULAR - FORNECIMENTO E INSTALAÇÃO. AF\_01/2020

Franklin de J. Sena  
 Engenheiro Civil  
 CREA 05-1188854-2

Antonio Soares Cordeiro Neto  
 Engenheiro Civil  
 CREA 05-1888554-2




FOTO 18 - Pia de cozinha com bancada em aço inox, dim 1,40x0,60, com 01 cuba, sifão cromado, válvula cromada, torneira cromada, concretada e assentada.

DATA	MUNICÍPIO	EMPREENDIMENTO
31/07/2024	Santaluz	Construção do Posto do Povoado do Antônio Conselheiro

  
 Antonio Soares Cordeiro Neto  
 Engenheiro Civil  
 CREA - 05188554-2



FOTO 19 - FECHADURA DE EMBUTIR PARA PORTAS INTERNAS, COMPLETA, ACABAMENTO PADRÃO MÉDIO, COM EXECUÇÃO DE FURO - FORNECIMENTO E INSTALAÇÃO. AF\_12/2019


  
 Franklin de J. Sen.  
 Engenheiro Civil  
 CREA - 05188554-2



FOTO 20 - JOGO DE FERRAGENS CROMADAS PARA PORTA DE VIDRO TEMPERADO, UMA FOLHA COMPOSTO DE DOBRADICAS SUPERIOR E INFERIOR, TRINCO, FECHADURA, CONTRA FECHADURA COM CAPUCHINHO SEM MOLLA E PUXADOR. AF\_01/2021

DATA	MUNICÍPIO	EMPREENDIMENTO
31/07/2024	Santaluz	Construção do Posto do Povoado do Antônio Conselheiro



FOTO 21 - IMPERMEABILIZAÇÃO DE SUPERFÍCIE COM MANTA ASFÁLTICA, UMA CAMADA, INCLUSIVE APLICAÇÃO DE PRIMER ASFÁLTICO, E=3MM. AF\_06/2018



Franklin de J. Sena  
 Engenheiro Civil  
 CREA 051888554-2

Antonio Soares Cordeiro Neto  
 Engenheiro Civil  
 CREA 051888554-2




FOTO 22 - REVESTIMENTO CERÂMICO PARA PISO COM PLACAS TIPO ESMALTADA EXTRA DE DIMENSÕES 45X45 CM APLICADA EM AMBIENTES DE ÁREA ENTRE 5 M2 E 10 M2. AF\_06/2014

DATA	MUNICÍPIO	EMPREENDIMENTO
31/07/2024	Santaluz	Construção do Posto do Povoado do Antônio Conselheiro



FOTO 23 - REVESTIMENTO CERÂMICO PARA PAREDES INTERNAS COM PLACAS TIPO ESMALTADA EXTRA DE DIMENSÕES 33X45 CM APLICADAS EM AMBIENTES DE ÁREA MAIOR QUE 5 M<sup>2</sup> A MEIA ALTURA DAS PAREDES. AF\_06/2014



Franklin de S. Sena  
 1979/08/05  
 CREA 05188554-2



FOTO 24 - RODAPÉ CERÂMICO DE 7CM DE ALTURA COM PLACAS TIPO ESMALTADA COMERCIAL DE DIMENSÕES 35X35CM (PADRAO POPULAR). AF\_06/2017


Antonio Soares Cordeiro Neto  
 Engenheiro Civil  
 CREA + 05188554-2

DATA	MUNICÍPIO	EMPREENDIMENTO
31/07/2024	Santaluz	Construção do Posto do Povoado do Antônio Conselheiro



FOTO 25 - KIT DE PORTA-PRONTA DE MADEIRA EM ACABAMENTO MELAMÍNICO BRANCO, FOLHA LEVE OU MÉDIA, 90X210CM, EXCLUSIVE FECHADURA, FIXAÇÃO COM PREENCHIMENTO PARCIAL DE ESPUMA EXPANSIVA - FORNECIMENTO E INSTALAÇÃO. AF\_12/2019

Antonio Soares Cordeiro Neto  
Engenheiro Civil  
CREA-051888554-2



Franklin de J. Sena  
Engenheiro Civil  
CREA-051888554-2




FOTO 26 - Porta em vidro temperado 10mm, incolor, inclusive ferragens de fixação e instalação, exclusive puxador - Rev 01\_10/2021

DATA	MUNICÍPIO	EMPREENDIMENTO
31/07/2024	Santaluz	Construção do Posto do Povoado do Antônio Conselheiro



  
 Antonio Soares Cordeiro Neto  
 Engenheiro Civil  
 CREA - 051888554-2

FOTO 27 - JANELA DE ALUMÍNIO DE CORRER COM 2 FOLHAS PARA VIDROS, COM VIDROS, BATENTE, ACABAMENTO COM ACETATO OU BRILHANTE E FERRAGENS. EXCLUSIVE ALIZAR E CONTRAMARCO. FORNECIMENTO E INSTALAÇÃO. AF\_12/2019



Franklin de J. Sen...  
 Engenheiro Civil  
 CREA - 051888554-2



FOTO 28 - APLICAÇÃO E LIXAMENTO DE MASSA LÁTEX EM PAREDES, UMA DEMÃO.

DATA	MUNICÍPIO	EMPREENDIMENTO
31/07/2024	Santaluz	Construção do Posto do Povoado do Antônio Conselheiro



FOTO 29 -SOLEIRA EM GRANITO, LARGURA 15 CM, ESPESSURA 2,0 CM. AF\_09/2020



FOTO 30 - Revestimento metálico em alumínio composto (Alucobond), e=0,3mm, pintura Kaynar 500 composta por seis camadas, inclusive estrutura metálica auxiliar em perfil de viga "U" de 2" - fornecimento e montagem

Franklin de J. Sena  
 Assessor  
 Controladoria Geral do Município

DATA	MUNICÍPIO	EMPREENDIMENTO
31/07/2024	Santaluz	Construção do Posto do Povoado do Antônio Conselheiro



FOTO 31 - APLICAÇÃO MANUAL DE PINTURA COM TINTA LÁTEX ACRÍLICA EM PAREDES, DUAS DEMÃOS. AF\_06/2014



Franklin de S. Sena  
 Conselheiro  
 Crea 22.1.000007



FOTO 32 - PORTA EM ALUMÍNIO DE ABRIR TIPO VENEZIANA COM GUARNIÇÃO, FIXAÇÃO COM PARAFUSOS - FORNECIMENTO E INSTALAÇÃO. AF\_12/2019



DATA	MUNICÍPIO	EMPREENDIMENTO
31/07/2024	Santaluz	Construção do Posto do Povoado do Antônio Conselheiro



FOTO 33 -BARRA DE APOIO RETA, EM ALUMINIO, COMPRIMENTO 60 CM, FIXADA NA PAREDE - FORNECIMENTO E INSTALAÇÃO. AF\_01/2020

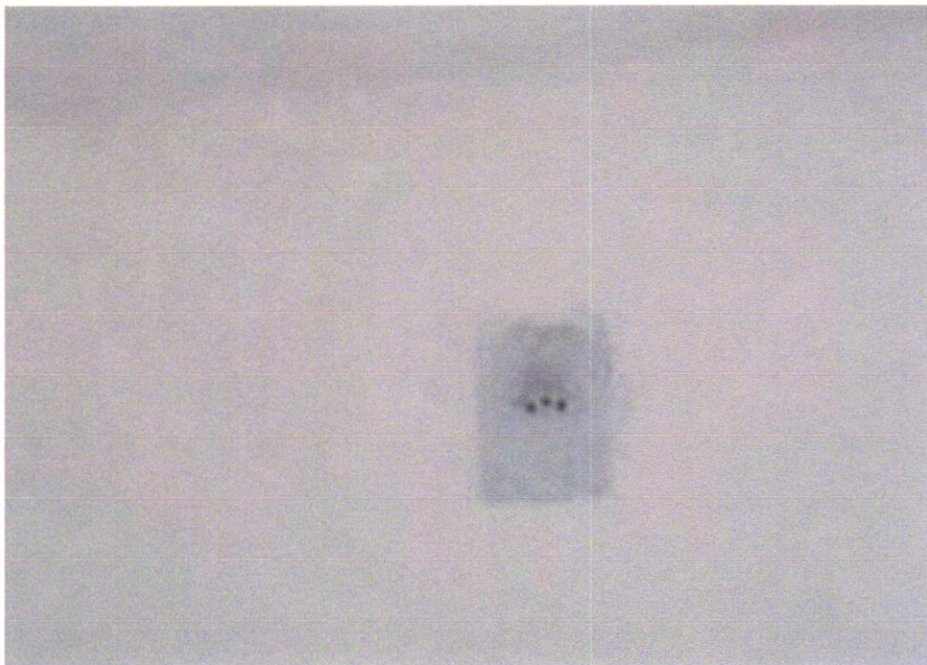



FOTO 34 - TOMADA ALTA DE EMBUTIR (1 MÓDULO), 2P+T 20 A, INCLUINDO SUPORTE E PLACA - FORNECIMENTO E INSTALAÇÃO. AF\_12/2015

  
 Antonio Soares Cordeiro Neto  
 Engenheiro Civil  
 CREA+ 051888554-2

  
 Franklin de J. Sena  
 Engenheiro (T-1)  
 CREA 051888554-7

